

## Antecedentes Generales

Fecha Inicio Fondo	4 de enero 2023
Moneda del Fondo	CLP
Duración	10 años <sup>1</sup>
Dividendo (Provisorio)	Trimestral
Disminución Voluntaria de Capital	1 cada semestre
Tipo de Fondo	No Rescatable
Dirigido a	Público General
Nivel de Riesgo	Medio

1. Prorrogable previo acuerdo de la AEA del Fondo.

## Nemotécnico Bolsa

Serie S	CFIDPKP-S
Serie R	CFIDPKP-R
Serie AM	CFIDPKP-AM

## N° Cuotas Pagadas

Serie S	442.209
Serie R	109.100
Serie AM	79.838

## Patrimonio

Serie S	17.307.990.215
Serie R	4.254.878.046
Serie AM	3.117.501.443

## Remuneración Fija

Serie S	Hasta un 1,43% anual (IVA Incluido)
Serie R	Hasta un 1,43% anual (IVA Incluido)
Serie AM	Hasta un 1,33% anual (IVA Incluido)

## Remuneración Variable

Serie S	No Aplica
Serie R	23,8% (IVA inc.) sobre exceso de UF+5%
Serie AM	No Aplica

## Requisitos

Serie S	Cerrada
Serie R	No Contempla
Serie AM	Sobre UF 10.000

## Equipo

Felipe Bosselin
William Hernández
María Cox

## Contacto

[info@avantefg.com](mailto:info@avantefg.com)

## Objetivo del Fondo

El Fondo tiene como objetivo principal la inversión en: (a) valores y/o instrumentos, no registrados, emitidos y/o suscritos por sociedades nacionales, que a su vez inviertan en instrumentos, títulos y/o contratos representativos de deuda privada y/o en proyectos inmobiliarios en Chile bajo la estructura de capital preferente; (b) mutuos hipotecarios endosables; (c) contratos de arrendamiento con promesa de compraventa de la Ley N° 19.281; y (d) cuotas de fondos de inversión constituidos en Chile, fiscalizados o privados, cuyo objetivo principal sea invertir en cualquiera de los títulos, instrumentos y contratos indicados en las letras a), b) y c) anteriores.

## Rentabilidad CLP Serie S

YTD	1M	3M	6M	12M
1,95%	1,18%	1,50%	3,28%	6,96%

Año	Ene	Feb	Mar	Abr	May	Jun	Jul	Ago	Sept	Oct	Nov	Dic	Anual
2024	0,48%	0,38%	1,71%	1,01%	1,49%	0,81%	0,62%	0,41%	0,78%	0,47%	0,56%	0,55%	9,66%
2025	0,13%	0,44%	0,27%	0,74%	0,58%	0,70%	0,22%	0,79%	0,63%	0,59%	0,51%	0,79%	6,58%
2026	0,44%	-0,19%	0,51%	1,18%									1,95%

## Rentabilidad CLP Serie R

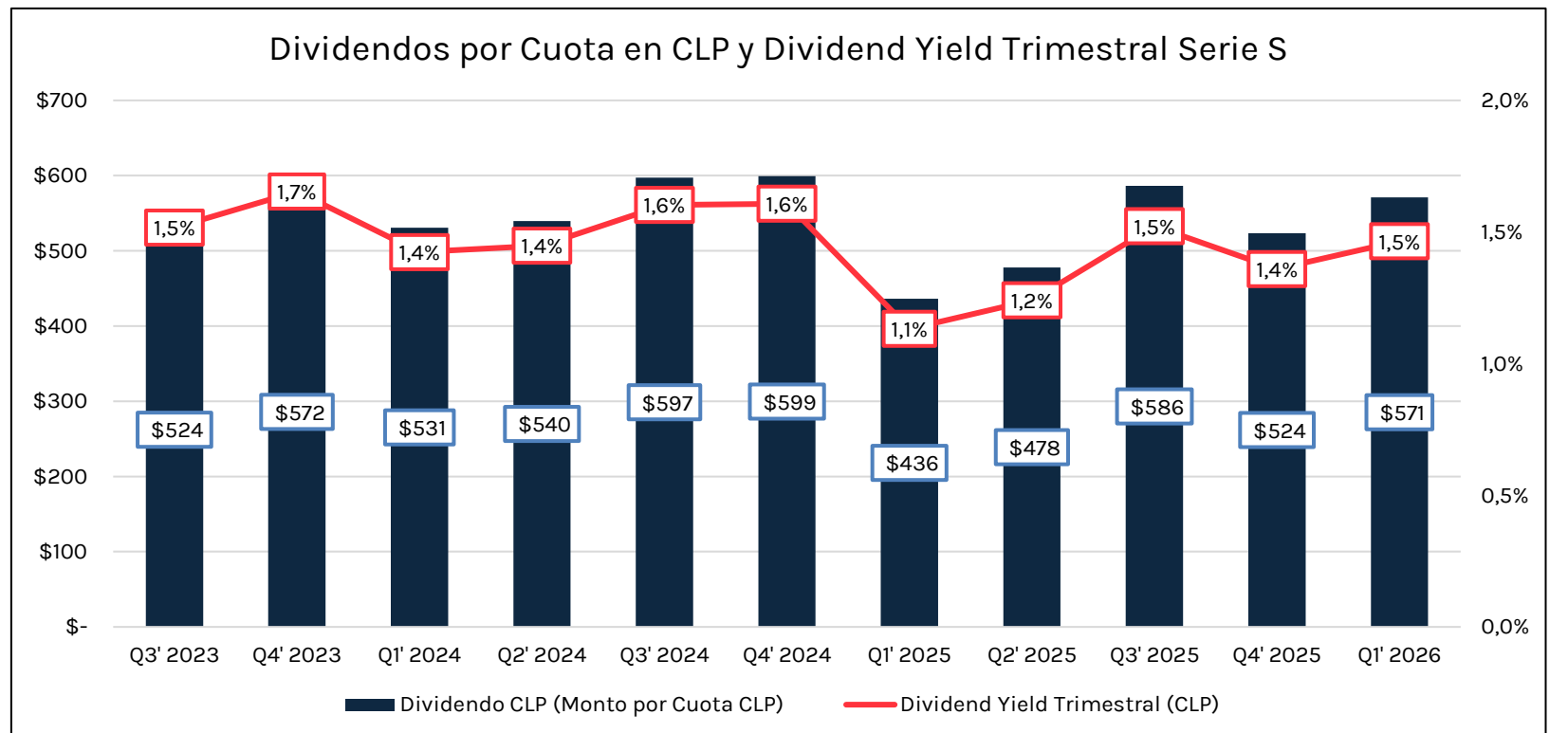
YTD	1M	3M	6M	12M
1,95%	1,18%	1,50%	3,28%	6,96%

Año	Ene	Feb	Mar	Abr	May	Jun	Jul	Ago	Sept	Oct	Nov	Dic	Anual
2024	0,48%	0,28%	1,66%	0,99%	1,45%	0,78%	0,60%	0,38%	0,77%	0,44%	0,53%	0,53%	9,27%
2025	0,10%	0,44%	0,26%	0,74%	0,58%	0,70%	0,22%	0,79%	0,63%	0,59%	0,51%	0,79%	6,55%
2026	0,44%	-0,19%	0,51%	1,18%									1,95%

## Rentabilidad CLP Serie AM

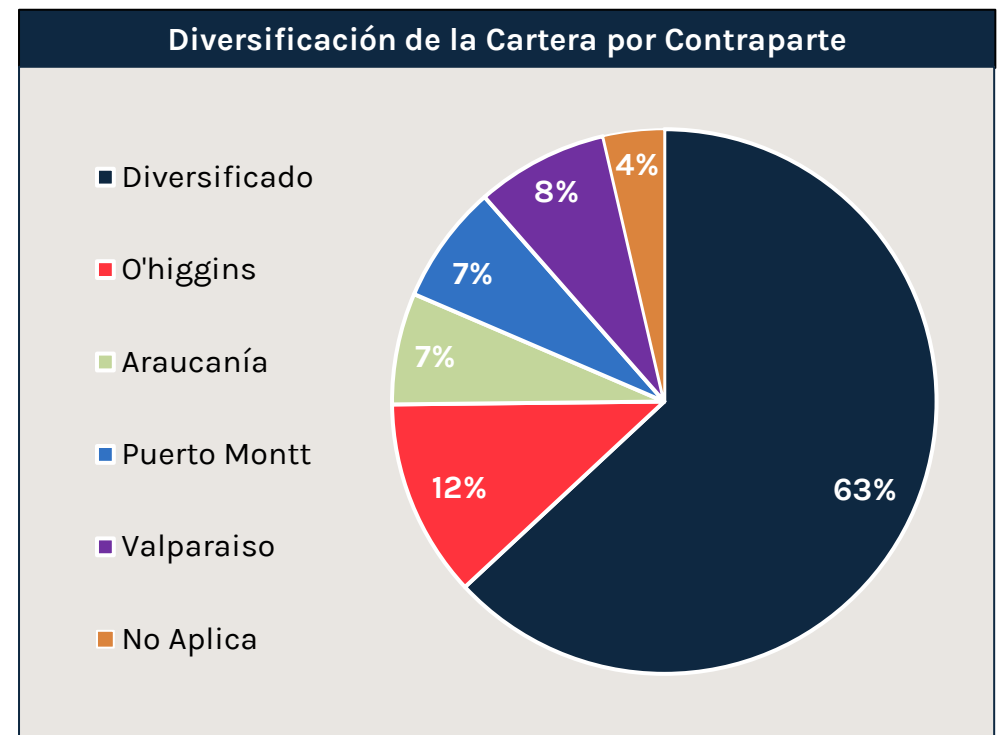
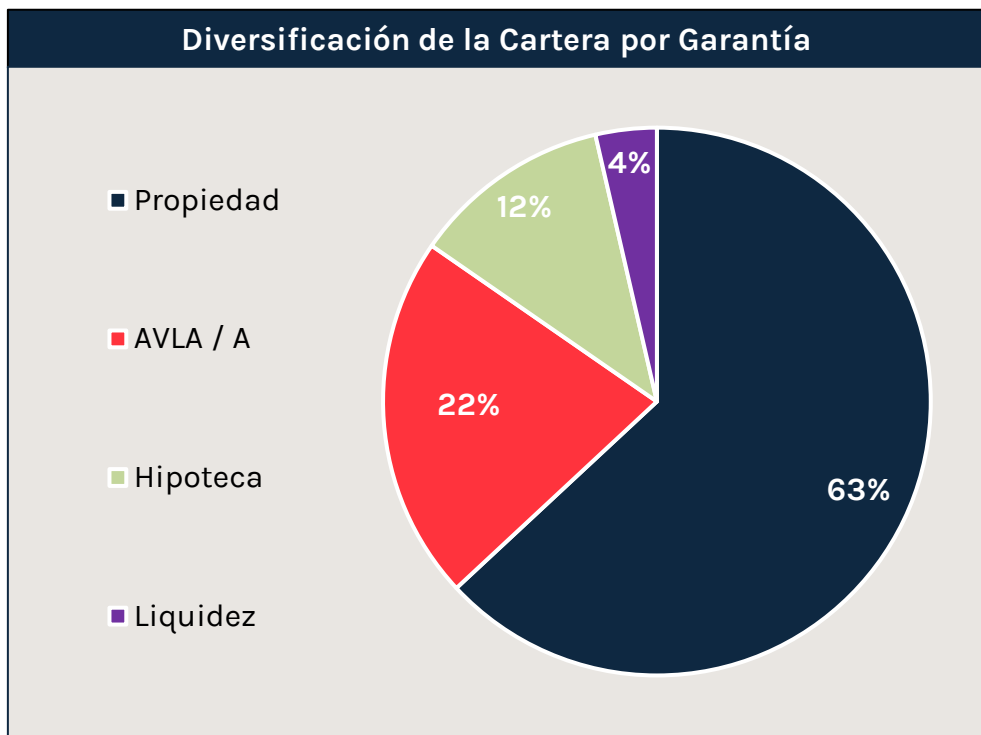
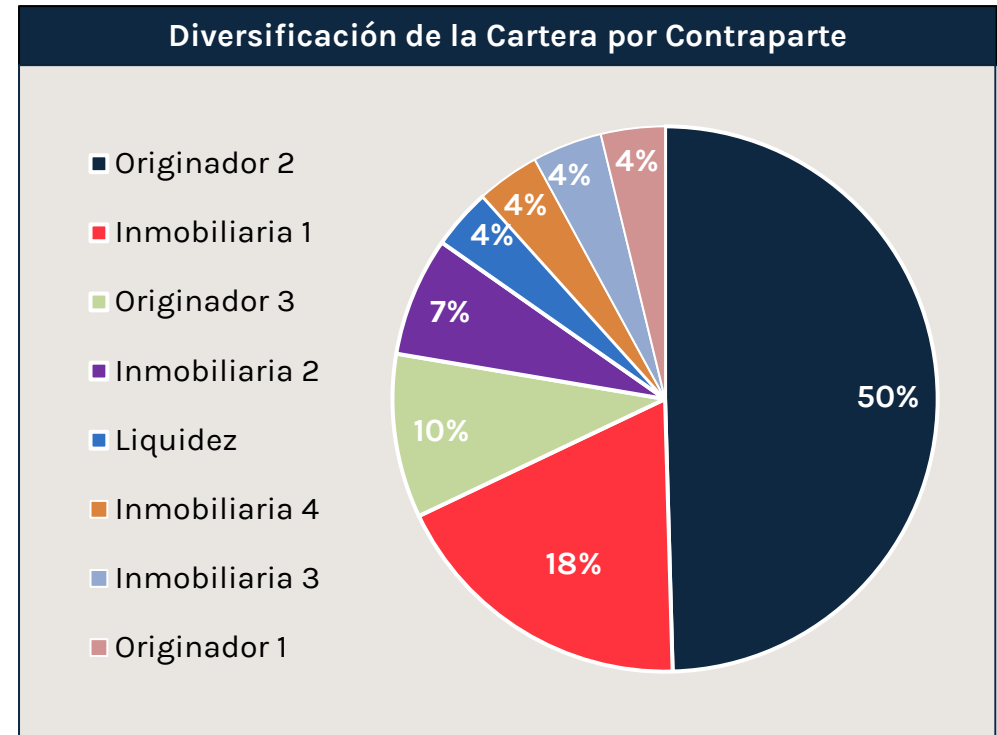
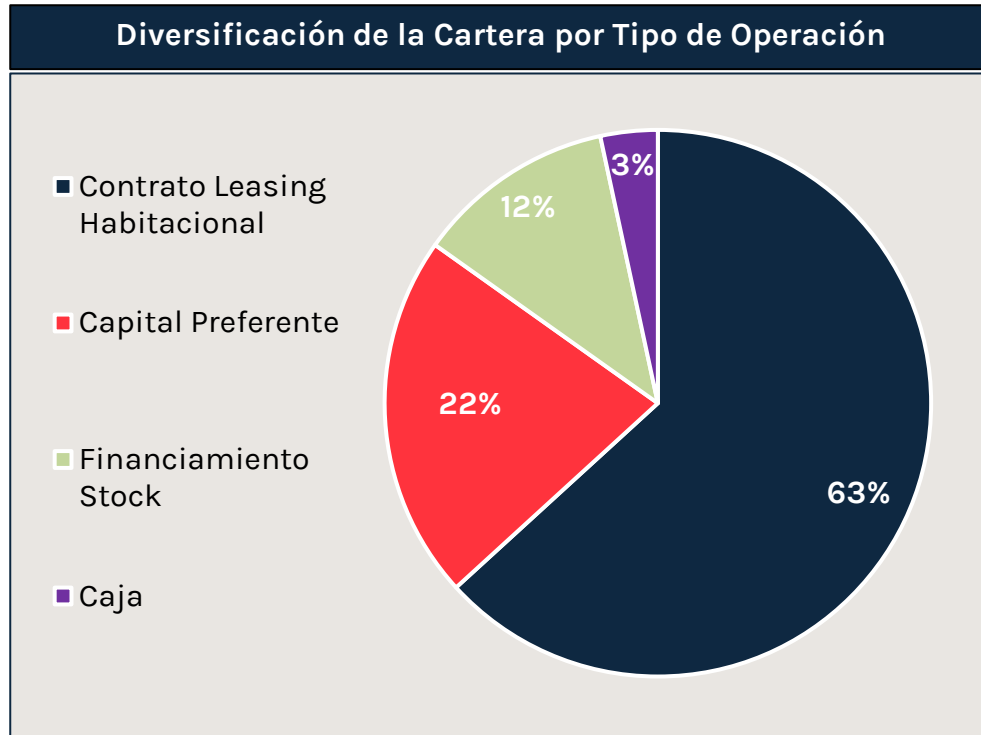
YTD	1M	3M	6M	12M
1,96%	1,18%	1,51%	3,30%	6,98%

Año	Ene	Feb	Mar	Abr	May	Jun	Jul	Ago	Sept	Oct	Nov	Dic	Anual
2024	0,48%	0,28%	1,71%	1,01%	1,49%	0,81%	0,65%	0,41%	0,78%	0,47%	0,56%	0,55%	9,58%
2025	0,13%	0,44%	0,27%	0,74%	0,58%	0,70%	0,22%	0,79%	0,63%	0,59%	0,51%	0,80%	6,59%
2026	0,44%	-0,18%	0,51%	1,18%									1,96%



1.) Dividend Yield se calcula en base a la suma de los dividendos (provisorios) repartidos durante el trimestre o año según corresponda (valores en UF), dividido por el valor cuota (en UF) al 31 de diciembre del año anterior.

Cartera al 30 de abril del 2026 según diferentes clasificaciones:



**Ratios Cartera de Leasing**

Principales indicadores de la Cartera	2025	
	T3	T4
Monto de la Cartera (UF)	412.425	334.489
Número de Contratos	500	462
Plazo Promedio de Contratos (meses)	226	223
Valor Promedio Compra de Propiedades (UF)	1.104	1.111
Tasación Promedio Propiedades (UF)	1.264	1.274
Valor Promedio Contratos (UF)	709	724
Arriendo Promedio Mensual (UF)	6,85	6,93
Interés de los Contratos (UF +)	10,31%	10,31%
Interés Promedio Compra CLH (UF +)	7,85%	7,85%
Relación Arriendo / Renta Arrendatarios	25%	23%
% Contratos con Subsidio Habitacional	100%	100%

**Propiedades por comuna**

Comuna	N° Propiedades	% Total
SAN BERNARDO	45	8,6%
PUENTE ALTO	42	8,2%
QUILICURA	34	6,9%
MAIPU	31	6,8%
La Pintana	24	5,2%
LA FLORIDA	21	4,5%
COLINA	22	4,4%
RENCA	16	3,3%
PUERTO MONTT	11	2,9%
COQUIMBO	10	2,6%
Otras (76 comunas)	206	46,5%

El Fondo y su Administradora son fiscalizados por la Comisión para el Mercado Financiero (CMF). El presente documento no constituye una recomendación de inversión, ni una oferta de inversión o de suscripción de cuotas. La rentabilidad o ganancia obtenida en el pasado por este Fondo, no garantiza que ella se repita en el futuro. Los valores de las cuotas de los fondos de inversión son variables. Infórmese de las características esenciales de la inversión en este fondo de inversión, las que se encuentran contenidas en su respectivo Reglamento Interno y en el Contrato General de Fondos de la Administradora, los que pueden ser consultados en [www.cmfchile.cl](http://www.cmfchile.cl). De conformidad con lo dispuesto en la NCG 504 de la CMF, se informa que este documento ha sido elaborado por María Cox Cruzat, quien no presenta posibles conflictos de interés en relación con el contenido del mismo.